

Bon de commande

Produits d'entretien Indoor



par fax au 026 402 57 06
par mail à info@realsport.ch







Adresse de livraison

Commune / salle	
Responsable	
Rue	
NP / Lieu	
Téléphone	

Adresse de facturation (si différente)

Commune / salle	
Responsable	
Rue	
NP / Lieu	
Téléphone	

POLYmatch®

	Descriptif	Unité	Prix HT	Quantité	Montant
W1 	POLYmatch W1 Entretien des sols sportifs polyuréthane, linoléum, PVC et parquet selon DIN 18032-2	bidon 10 lt	56.00		
	Bouteille de service W1 vide de 0.5 litre	bouteille	3.00		
G1 	POLYmatch G1 Détergent de base pour sol sportif polyuréthane, linoléum, PVC et parquet vitrifié Taxe COV comprise, 2.00 CHF/bidon.	bidon 10 lt	72.00		
	Bouteille de service G1 vide de 0.5 litre	bouteille	3.00		
	Robinet de service pour bidon de 10 lt	pièce	7.70		
U6 	POLYmatch U6 Nettoyant puissant pour sol sportif polyuréthane, linoléum, PVC et parquet vitrifié Taxe COV comprise, 0.20 CHF/bouteille.	bouteille 0.5 lt	9.10		
		Ventouse pour couvercle à visser	pièce	65.00	
	Ventouse mini pour couvercle simple	pièce	21.00		
Total HT en CHF					

Lieu : Date :

Signature:

Rabais de 5% dès 800.00 CHF / HT
TVA 8.0% et frais de livraison en sus
Conditions de paiement net à 30 jours
Validité des prix fin 2011



Produits d'entretien Indoor



La nouvelle gamme de produits d'entretien Indoor POLYmatch résulte du fruit d'une longue expérience dans le domaine de la construction et de l'entretien de salles de sport.

Plus simple et plus efficace, le programme d'entretien POLYmatch est admirablement complété par l'expertise de notre fabricant de produit qui, en collaboration avec Real-Sport, vous aidera à résoudre vos problèmes d'entretien.



1 Balayage statique - quotidien

Fréquence : 1x / jour

Matériel : plumeau ou plumeau statique

Enlevez les poussières et autres salissures non adhérentes. Leur élimination régulière a un effet très positif sur la durabilité de votre sol POLYmatch.

2 Nettoyage d'entretien - hebdomadaire

Fréquence : 1x / semaine

Attention : pour les sols en parquet ou linoléum, la fréquence peut être largement diminuée

Matériel : auto-laveuse / mono-brosse / manuel

Pad de nettoyage : couleur blanc, beige ou rouge

Produit : **POLYmatch W1** (mélange 100-200 ml pour 10 l d'eau)

W1



Afin de ne pas marquer le revêtement, nous conseillons de mouiller les pads avant leur utilisation afin qu'ils ne tournent pas à sec sur le sol.

Utilisez le produit d'entretien POLYmatch W1 mélangé avec de l'eau froide. L'aspiration directe est recommandée, mais en cas de fortes salissures, il est possible de laisser agir 10-20 minutes, puis faire un deuxième passage au cours duquel on aspirera l'eau sale.

Après un entretien mouillé, retirez les couvercles de douille et séchez l'intérieur de ceux-ci.

3 Nettoyage à fond - annuel

Nettoyage à fond (PVC, polyuréthane)

Pour les sols en linoléum ou parquet, veuillez contacter RealSport

Fréquence : 1 à 2 x / année ou après une grande manifestation extra-sportive

Matériel : auto-laveuse / mono-brosse

Pad de nettoyage : couleur vert ou bleu

Produit : **POLYmatch G1** (mélange 200-500 ml pour 10 l d'eau)

G1



Nettoyage en profondeur qui élimine les taches plus tenaces. Nettoyez le sol sans l'aspirer avec un mélange d'eau et de produit, puis laissez agir 10-20 minutes. Lavez le sol une seconde fois en aspirant l'eau sale. Pour finir, faites un nettoyage d'entretien au W1 (cf. point 2).

Après un nettoyage à fond, retirez les couvercles de douille et séchez l'intérieur de ceux-ci.

4 Entretien ponctuel

Nettoyage de traces

Matériel : Eponge non-abrasive

Produit : **POLYmatch U6** spray (appliquer pur)

Attention : à utiliser avec précaution, si nécessaire faire un essai en bord de salle

Vaporisez le POLYmatch U6 sur la tache, puis laissez agir quelques secondes. Frottez avec un chiffon ou une éponge non-abrasive. En cas d'utilisation trop intensive, le produit peut altérer la couleur du revêtement.

U6

